

# Как принять участие во Всероссийской олимпиаде Учи.ру и VK по программированию

# ИНСТРУКЦИЯ

## Для учителя

Чтобы участвовать в олимпиаде, вам и вашим ученикам понадобятся логины и пароли от Учи.ру.


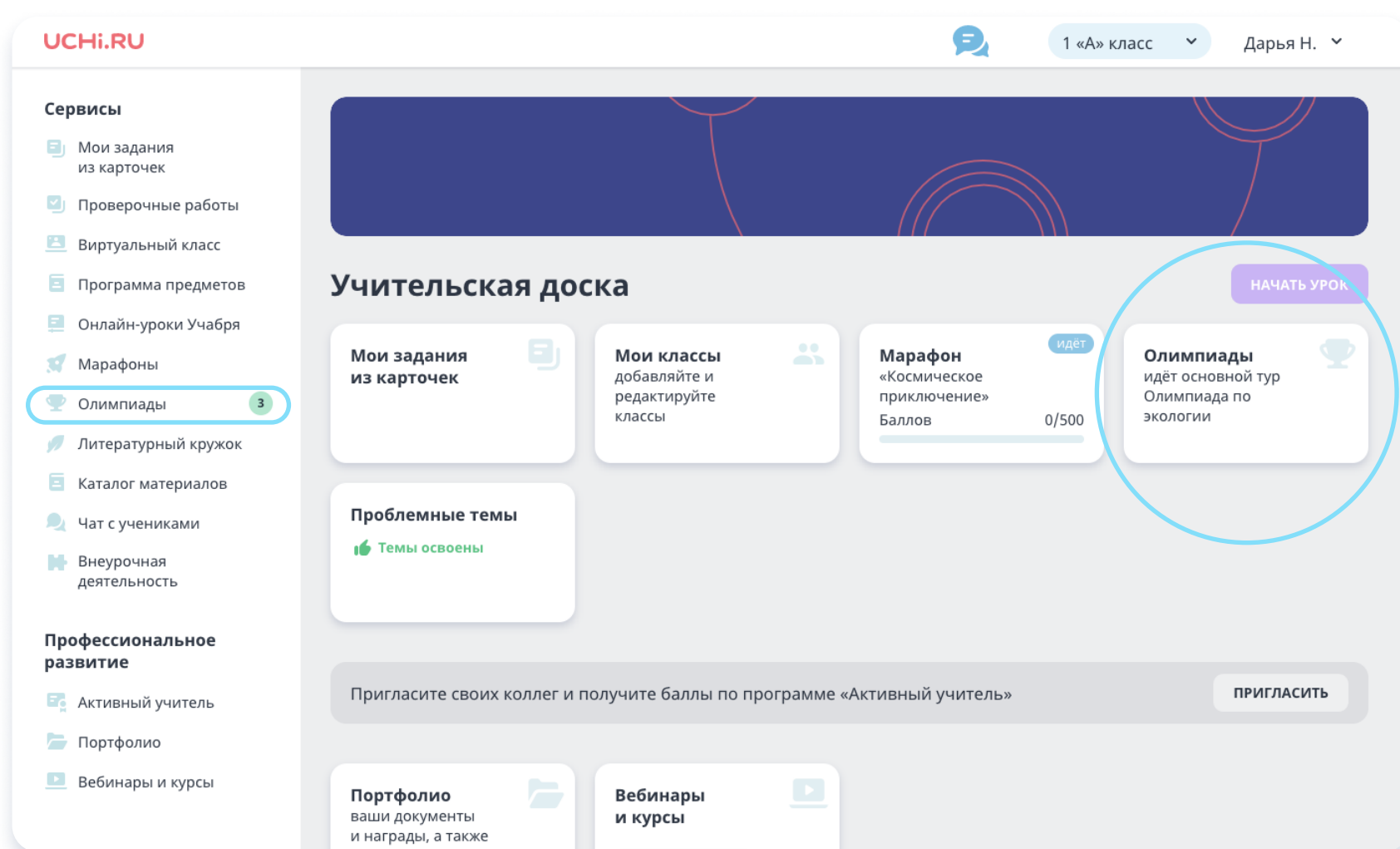
Если их еще нет, зарегистрируйтесь на сайте UChI.RU. Для этого нажмите кнопку **Регистрация** или **Зарегистрироваться** и заполните информацию о себе. После этого вы сможете добавить на платформу класс и учеников и выдать им логины и пароли.

Если логины и пароли от Учи.ру уже есть, дополнительно регистрироваться на олимпиаду не нужно.

## Попасть в олимпиаду вы можете двумя способами:

1

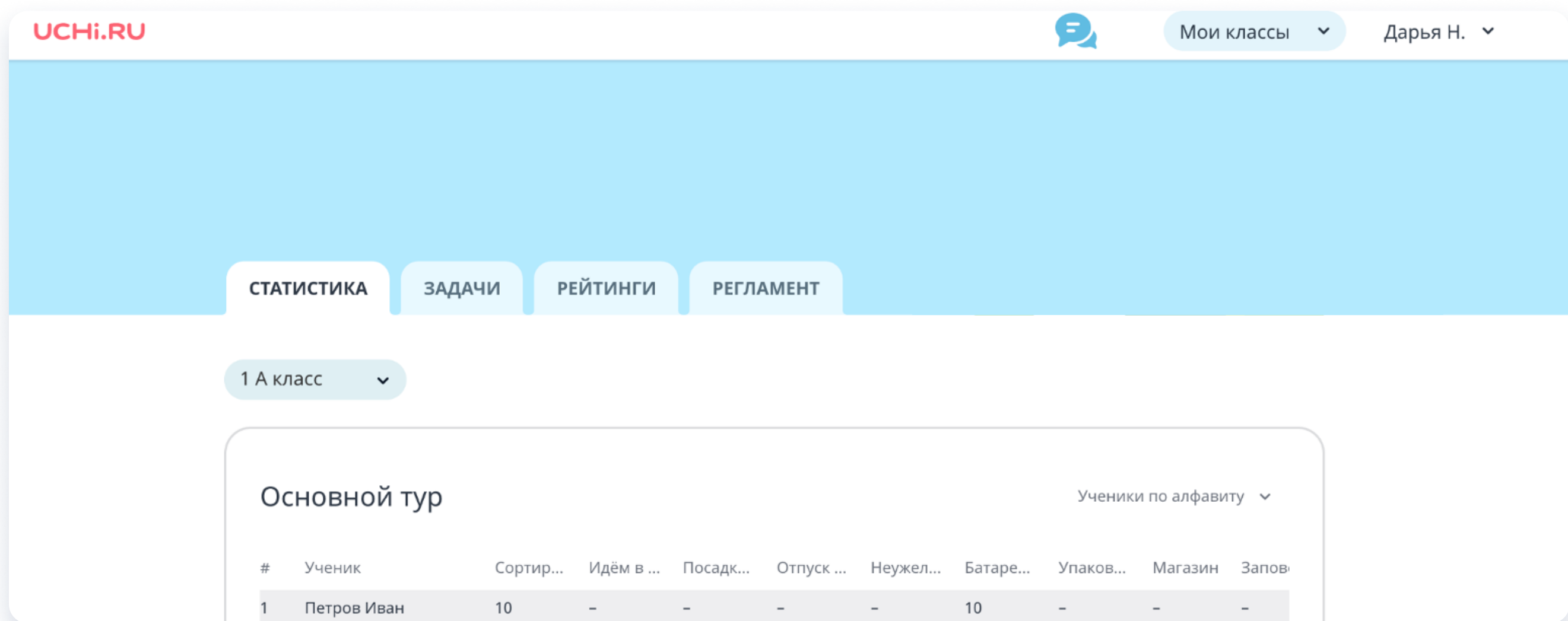
Войти в личный кабинет на Учи.ру, открыть раздел «Олимпиады» и выбрать в нем олимпиаду по программированию



2

Открыть ее по прямой ссылке: [prog.uchi.ru](http://prog.uchi.ru) и войти, используя логин и пароль от Учи.ру

В разделе «Статистика» вы увидите информацию об учениках из вашего(-их) класса(-ов), принявших участие в олимпиаде, и баллах, которые они получили за каждое задание.



В разделе «Задачи» можно посмотреть задания олимпиады. Задачи пробного тура доступны здесь со дня старта, задачи основного появятся после окончания соревнования.

В разделе «Рейтинги» можно посмотреть списки лидеров по классу и по школе. Они формируются на основе баллов, которые набрали ученики. Этот раздел есть не во всех олимпиадах.

В разделе «Регламент» расположена вся информация об олимпиаде: сроки, количество туров, примеры заданий.

По окончании олимпиады в личных кабинетах у вас и ваших учеников появятся награды: благодарственные письма, дипломы, грамоты, сертификаты.

**Пригласите учеников принять участие в олимпиаде по программированию, чтобы они могли проверить свои знания!**



Справа внизу каждого раздела есть кнопка **Скачать плакат**

 **СКАЧАТЬ ПЛАКАТ**

С помощью нее вы можете скачать плакат об олимпиаде, распечатать и повесить его в школе, чтобы как можно больше учеников узнали о соревновании.

## Для ученика

Чтобы участвовать в олимпиаде, ученику нужны логин и пароль от Учи.ру. Создать их могут учитель, родитель или сам ребенок. Для этого нужно открыть сайт UChi.RU, нажать кнопку **Регистрация** или **Зарегистрироваться** и заполнить данные о себе.

Если у ученика уже есть логин и пароль от Учи.ру, дополнительно регистрироваться на олимпиаду не нужно — можно сразу переходить к заданиям.

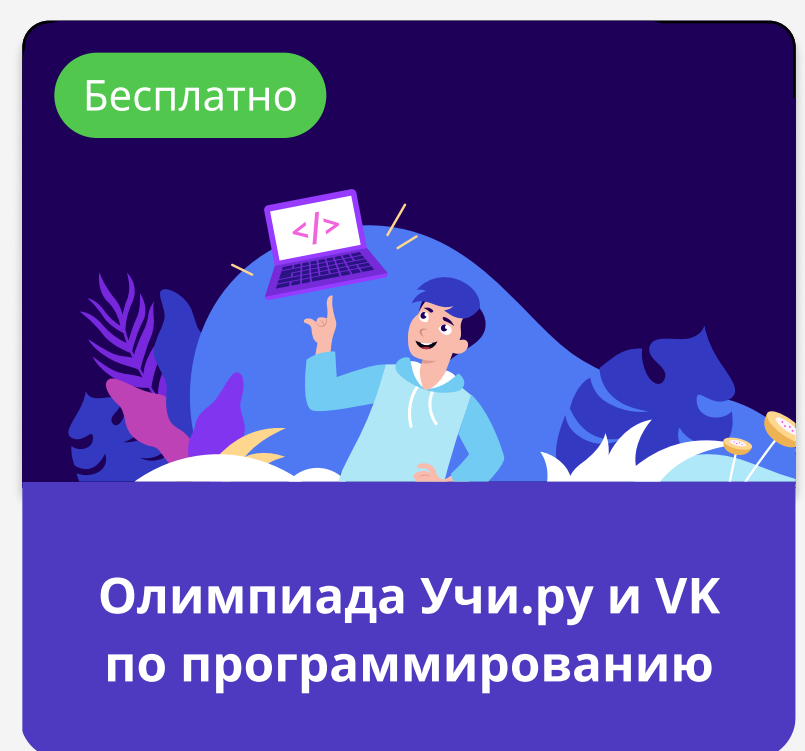
### Ученик может попасть в олимпиаду двумя способами:

1

Открыть ее по прямой ссылке: [prog.uchi.ru](http://prog.uchi.ru) и войти, используя логин и пароль от Учи.ру

2

Войти в личный кабинет на Учи.ру и нажать на значок олимпиады



Чтобы приступить к заданиям, нужно нажать кнопку **Начать олимпиаду**.