

# Как провести тестирование

## Этап 1. Для учителя

**!** **Важно.** Запустить тест можно только один раз.

Выберите класс, в котором хотите провести мониторинг.

В левом меню перейдите в Математику или Русский язык и нажмите «Перейти к тесту» в блоке Мониторинг.

### Мониторинг

Математика • До 31 октября

ПЕРЕЙТИ К ТЕСТУ

Выберите программу:

Мерзляк А.Г., Полонский В.Б. ▾

✓ Мерзляк А.Г., Полонский В.Б.

Виленкин Н.Я., Жохов В.И.

Никольский С.М., Потапов М.К.

Запланируйте время проведения.  
Тест рассчитан на **20 минут**.


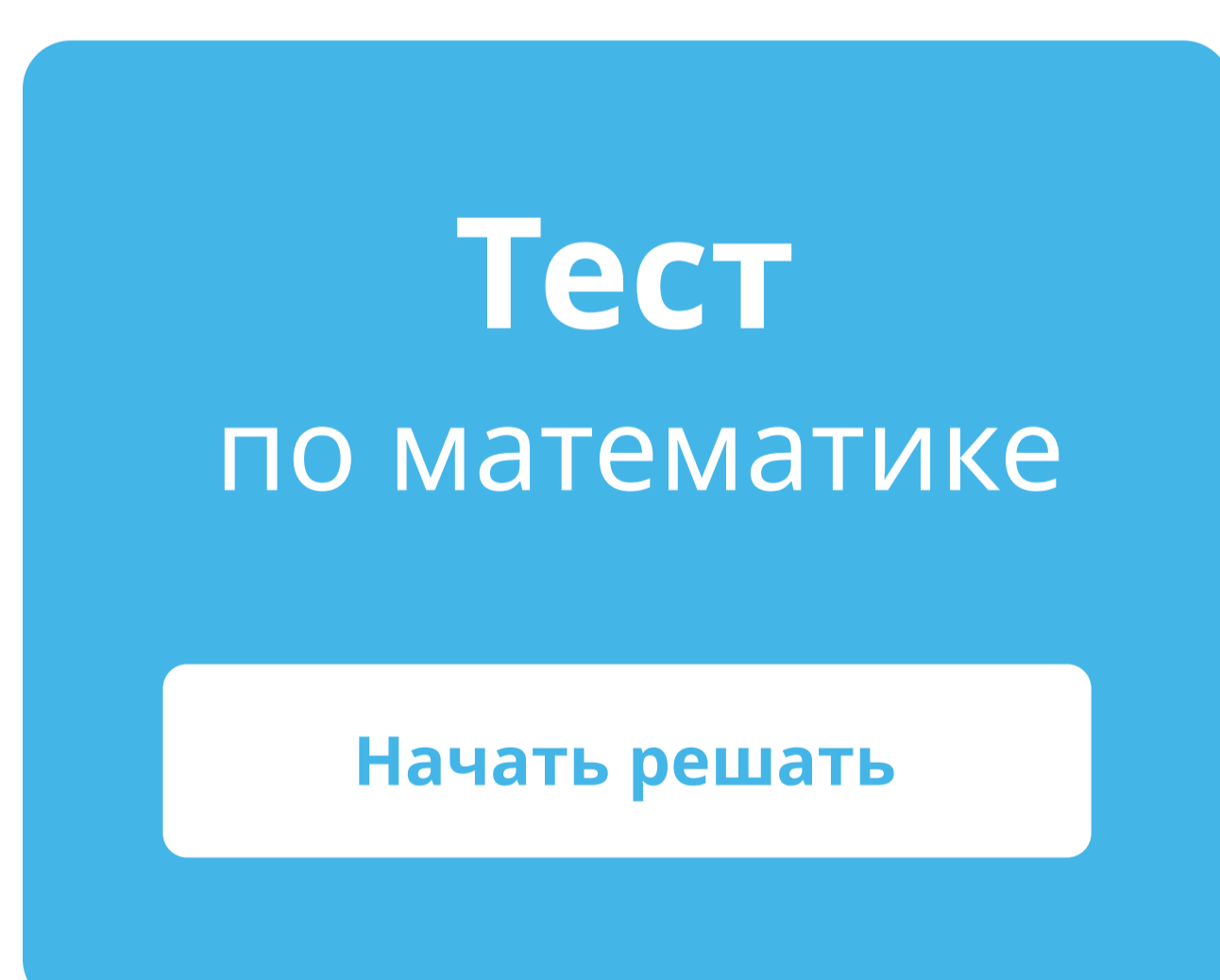
ПРОВЕСТИ ТЕСТ



Проведите тест на уроке для получения объективных данных.

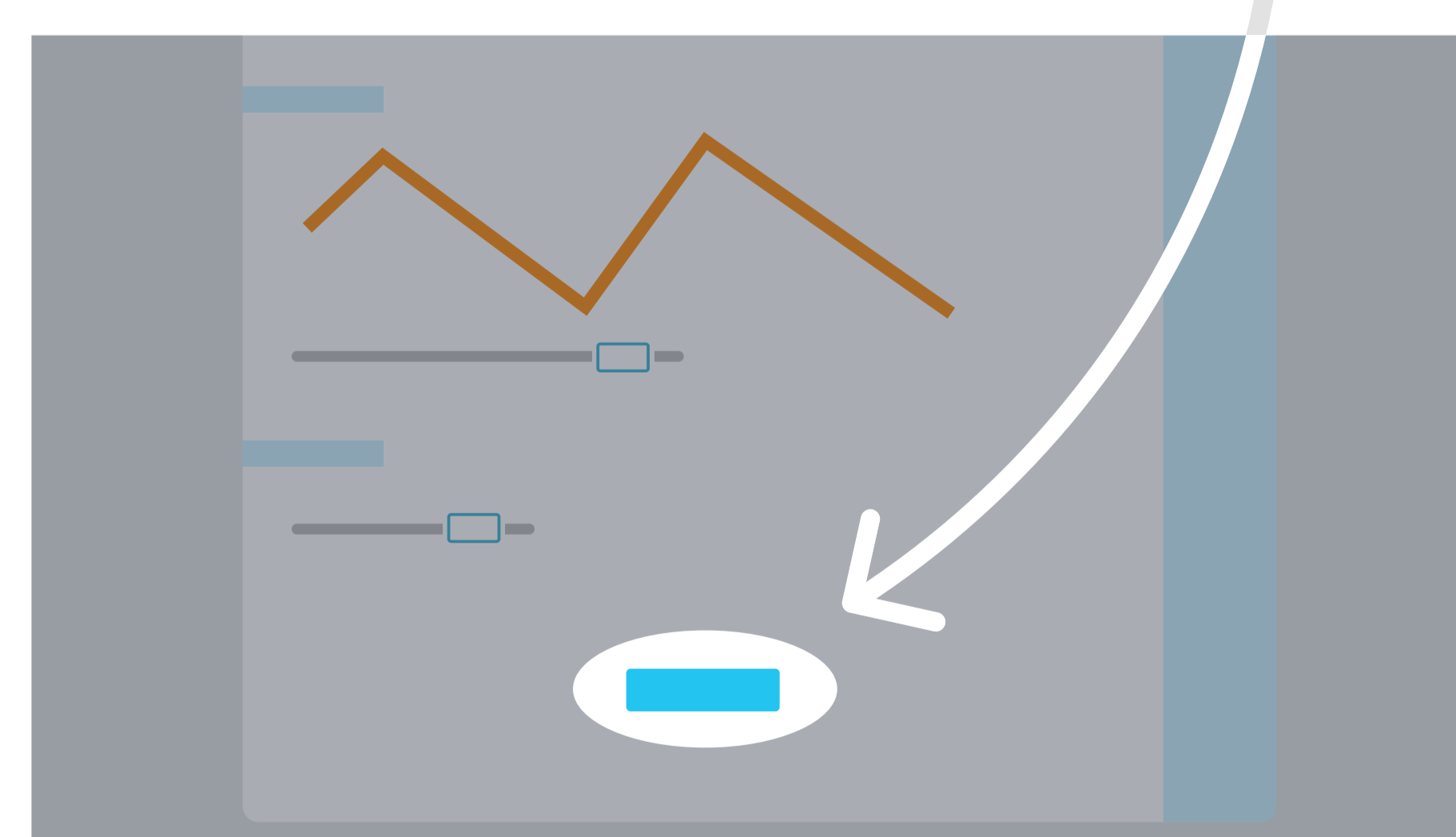
## Этап 2. Для учеников

У учеников на главной странице в течение недели будет доступна кнопка:



Кабинет ученика


Для подтверждения ответов ученикам нужно нажать «Завершить тест».



Тест

А затем **обязательно** нажать «Далее».

Далее >



Завершённый тест

**!** **Важно.** У ученика будет 20 минут на выполнение заданий с момента открытия теста.